

Nível com fechamento em guarda corpo lateral

TUBO DE 1,25M

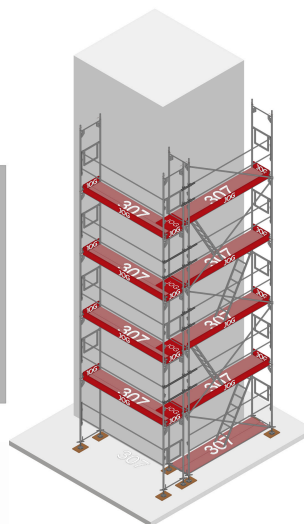
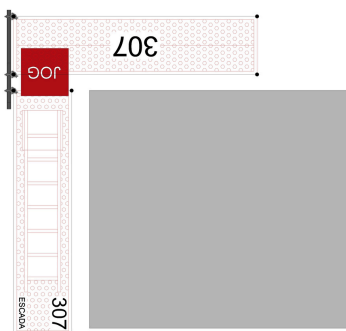
GUARDA CORPO LATERAL 73

TUBO DE 0,5M

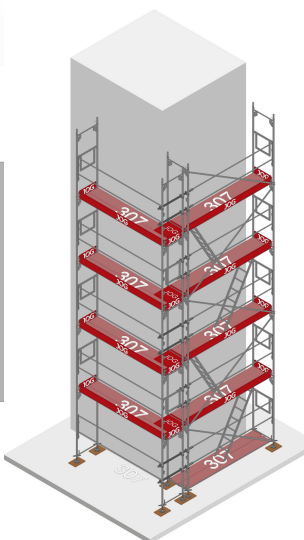
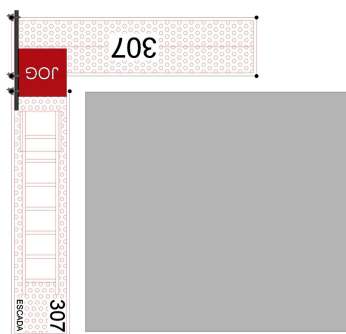
Nível com fechamento em tubos e braçadeiras

O travamento dos módulos pode ser realizado de forma intercalada: em um nível utiliza-se guarda-corpo lateral e, no nível seguinte, tubos com braçadeiras.

Quando o tubo é instalado passando externamente por dois quadros

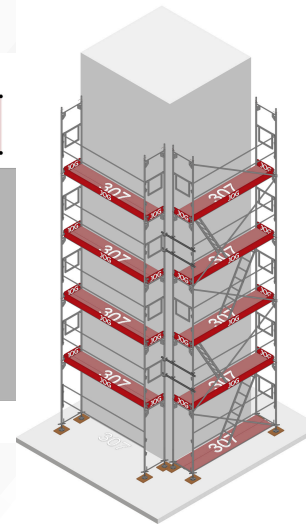
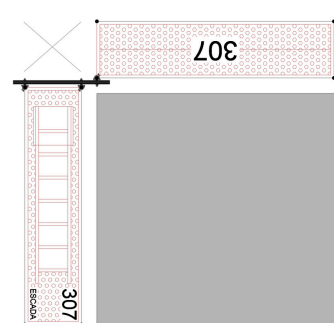


Quando o tubo passa internamente por dois quadros:

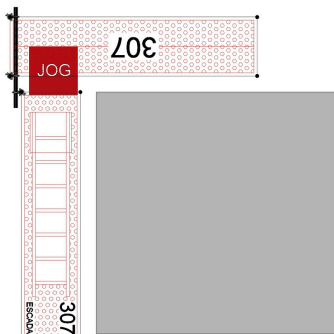


Obs: tubo de guarda corpo 0,70 e 1,20

Quando os cantos não tem passagem:



Quando o tubo passa pegando um quadro por dentro e outro quadro por fora:



Obs: tubo de guarda corpo 0,70 e 1,20